The background is a lush green scene with sunbeams radiating from the center. There are several butterflies: a blue one on the left, a pink one on the right, and a brown one in the middle. A ladybug is visible on a leaf in the upper right, and another on a leaf in the lower right. The overall atmosphere is bright and natural.

# Проект по экологическому воспитанию «Природа – наш общий дом!»

Автор: Морозова П.В.  
Воспитатель средней группы


# Актуальность

Президент Российской Федерации В.В. Путин заявил о реализации национальной идеи объединения народов нашей многонациональной страны. «Я гражданин России» таким, по его словам, должен стать лозунг этой идеи.

Одним из направлений развития государства и объединения многонационального общества является патриотическое воспитание подрастающего поколения. Это одно из приоритетных направлений в системе образования России, способствующих формированию у подрастающего поколения патриотического сознания, готовности к выполнению гражданского долга, важнейших конституционных обязанностей по защите интересов Родины.

Проявлением патриотизма также является любовь к природе своей малой родины, внимание, забота и уважение к её животному и растительному миру. Эти чувства можно развить в процессе разностороннего экологического образования подрастающего поколения. Конечной целью такого образования является формирование у человека нового экологического мышления. Способность осознавать последствия своих действий по отношению к окружающей среде, умение жить в гармонии с природой.





Природа –один из важнейших факторов народной педагогики. Она не только среда обитания, но и родная сторона. Родина. Поэтому в процессе знакомства с природой своего края, у ребёнка воспитывается любовь к каждому объекту в природе, что в свою очередь, способствует и решению природоохранных задач.

# Цель проекта

Формирование у ребёнка богатого внутреннего мира и системы ценностных отношений к природе, её животному и растительному миру, развитие внутренней потребности любви к природе и, как следствие, бережного отношения к ней, воспитание у ребёнка культуры природолюбия.



# Задачи проекта:

- Дать детям знания об окружающей его природе, познакомить с разнообразием животного и растительного мира его малой родины, показать неповторимость, величие, силу и красоту природы;
- Способствовать развитию понимания детьми неразделимого единства человека и природы, понимание общечеловеческой ценности природы;
- Помочь детям осознать необходимость сохранения, охраны и спасения природы для выживания на земле самого человека;
- Расширять общий кругозор детей, способствовать развитию их творческих способностей;
- Способствовать воспитанию потребности принимать активное участие в природоохранной и экологической деятельности

# Прогнозируемые результаты:

- Формирование у детей основ экологической культуры и культуры природолюбия;
- Формирование у детей духовно богатого внутреннего мира и системы ценностных отношений к окружающей природной среде;
- Развитие в ребёнке внутренней потребности любви к природе, участию в природоохранной и экологической деятельности;
- Расширение общего кругозора детей, развитие их творческих способностей.



# Участники проекта

- Дети средней группы
- Педагоги
- Родители

# Срок реализации проекта

С 03.04.2023 г. по 25.04.2023 г.



# Подготовительный этап проекта (с 03.04.2023 по 07.04.2023)

- Определение темы, цели и задач проекта;
- Изучение и подбор информации, методической и художественной литературы по теме проекта;
- Составление презентаций по теме проекта;
- Оформление картотеки бесед по теме проекта.

# Основной этап (с 10.04.2023 по 24.04.2023)

## «Лес – наше богатство»

10.04.2023г.:

1. Беседа на тему: «Лес – дом для растений и животных»;
2. Экспериментальная деятельность: «Сравнение еловых и сосновых шишек»;
3. Наблюдение за набуханием почек на деревьях. Сравнение почек разных деревьев;
4. Рисование на тему: «Почки и листочки»;
5. Просмотр мультимедийной презентации на тему: «Лес – дом для растений и животных».



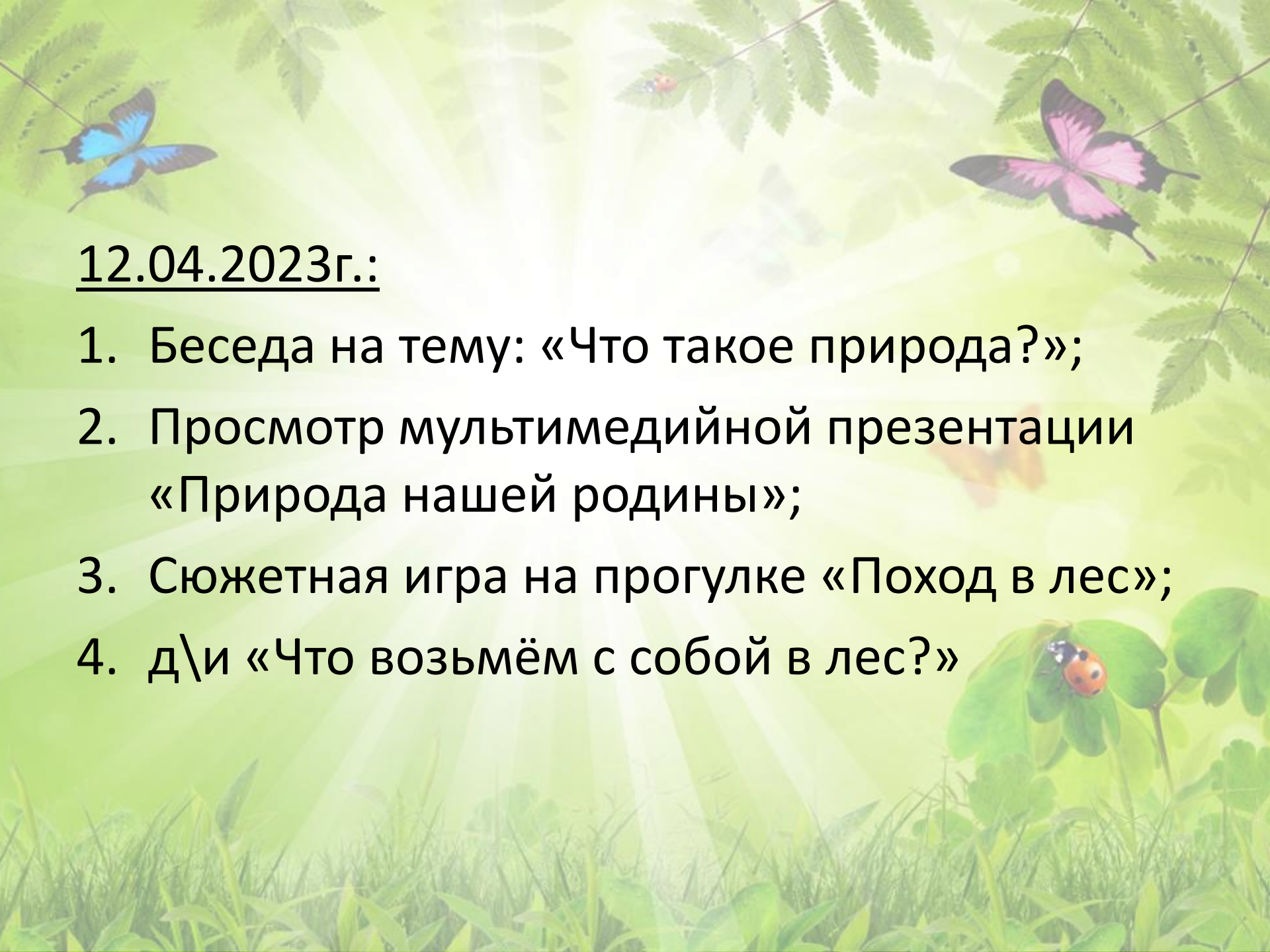












12.04.2023г.:

1. Беседа на тему: «Что такое природа?»;
2. Просмотр мультимедийной презентации «Природа нашей родины»;
3. Сюжетная игра на прогулке «Поход в лес»;
4. д\и «Что возьмём с собой в лес?»



# Правила поведения в лесу







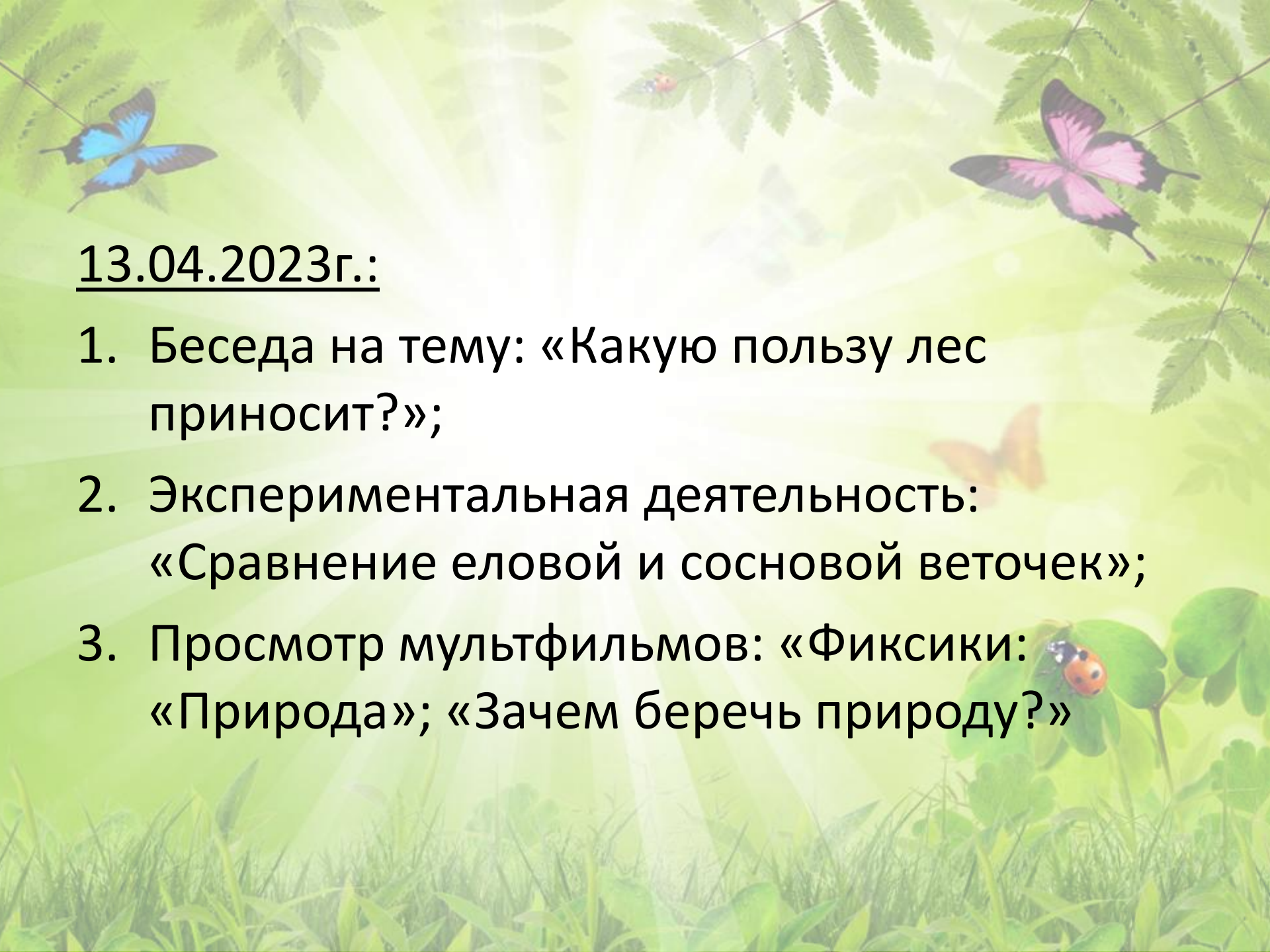












13.04.2023г.:

1. Беседа на тему: «Какую пользу лес приносит?»;
2. Экспериментальная деятельность: «Сравнение еловой и сосновой веточек»;
3. Просмотр мультфильмов: «Фиксики: «Природа»; «Зачем беречь природу?»








# «Волшебница вода»

17.04.2023г.:

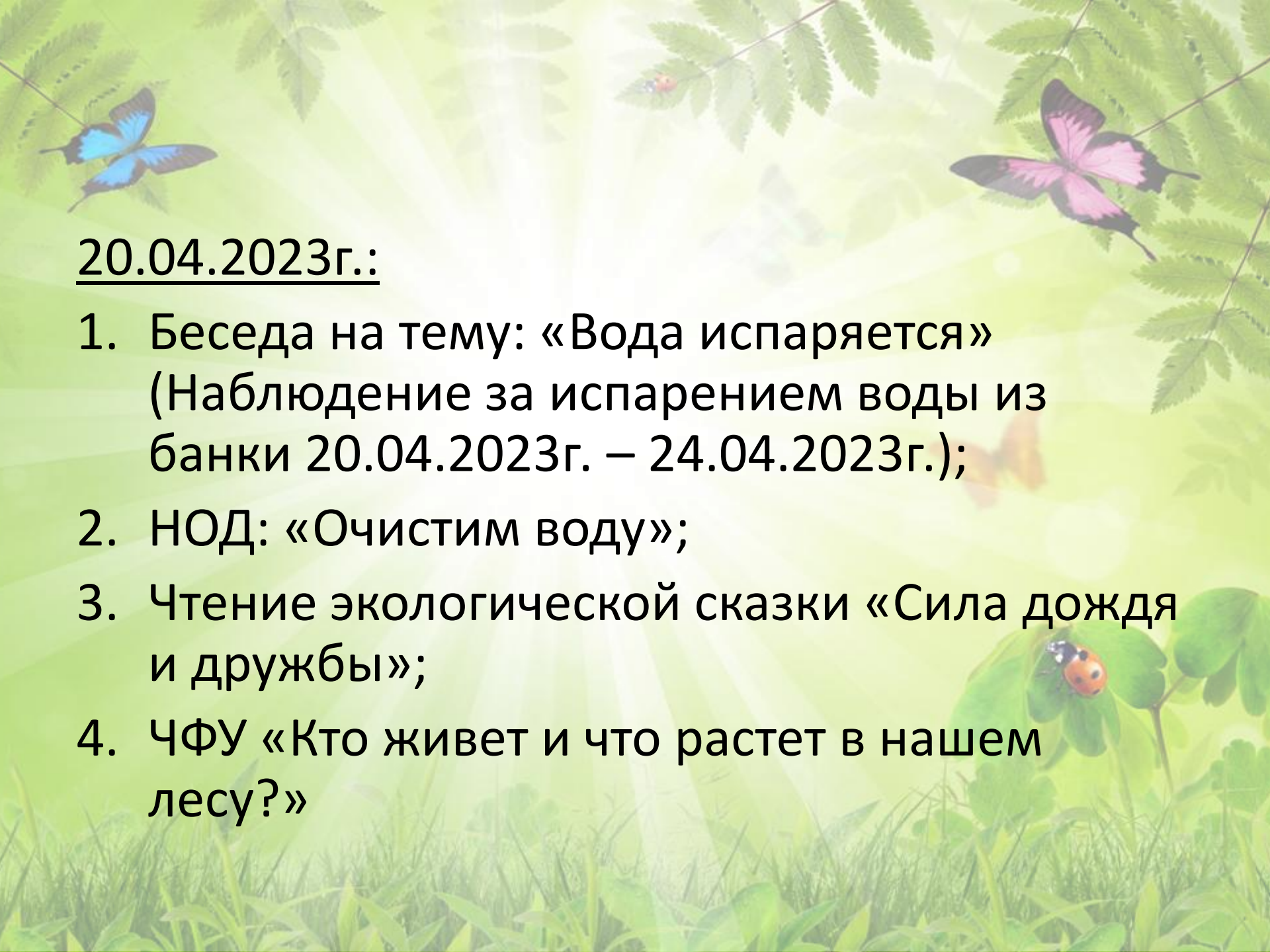
1. Беседа на тему: «Зачем нам вода?»;
2. Уход за комнатными растениями: «Полив цветов»;
3. Чтение экологической сказки о воде «История одной капли».



18.04.2023г.:

1. Беседа на тему: «Кто живет в океане?»;
2. Чтение экологической сказки «Как тучка была в пустыне»
3. Беседа на тему: «Как человек использует воду?»



The background of the slide is a lush green forest scene. It features various types of ferns and leaves in shades of green. There are several butterflies: a blue one on the left, a pink one on the right, and a brown one in the center. A ladybug is visible on a leaf in the lower right. The overall atmosphere is bright and natural.

20.04.2023г.:

1. Беседа на тему: «Вода испаряется»  
(Наблюдение за испарением воды из банки 20.04.2023г. – 24.04.2023г.);
2. НОД: «Очистим воду»;
3. Чтение экологической сказки «Сила дождя и дружбы»;
4. ЧФУ «Кто живет и что растет в нашем лесу?»





















# «День земли»

21.03.2023г.:

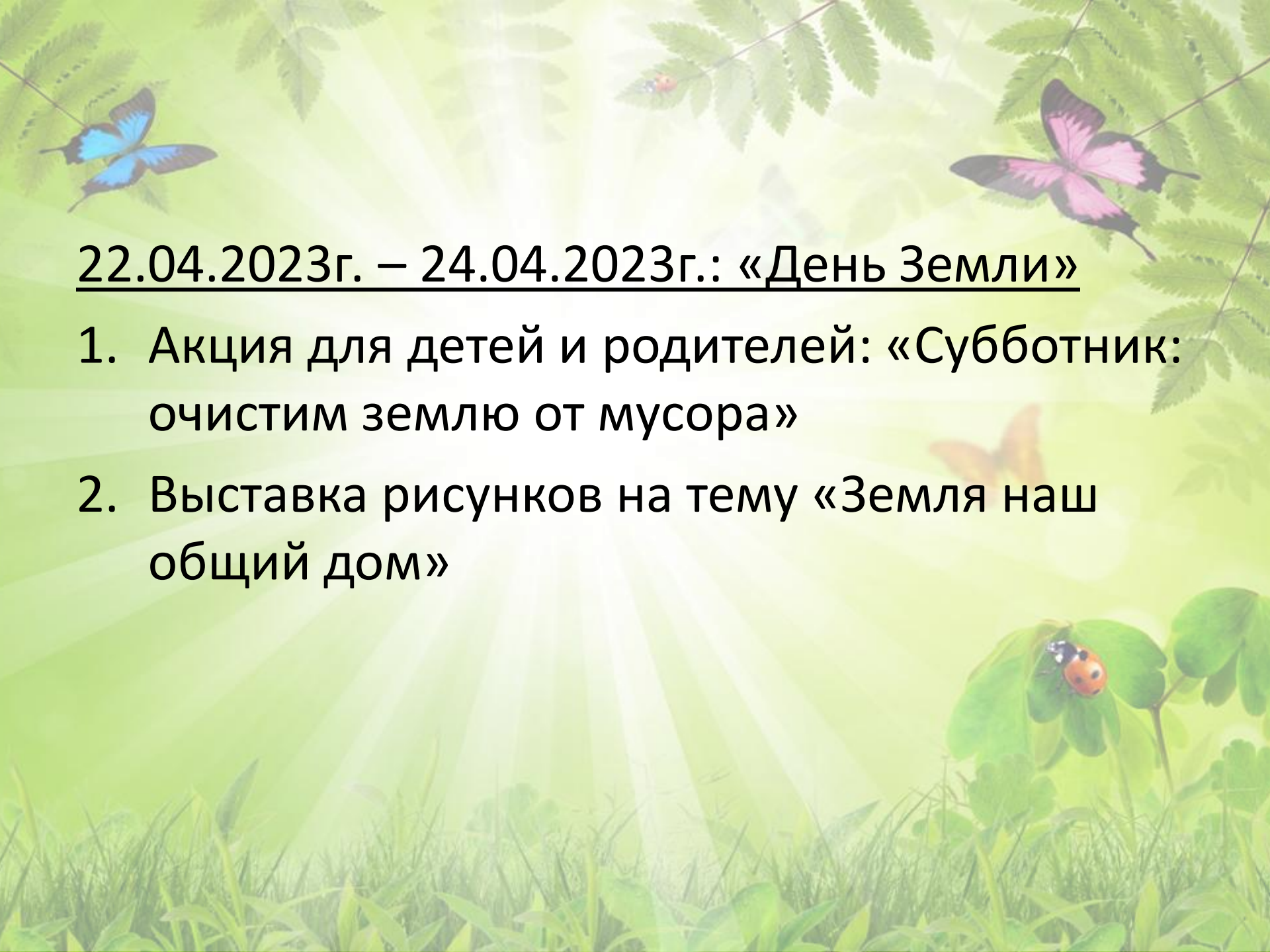
1. Беседа на тему: «Берегите воду!»;
2. д/и «Сортировка мусора»;
3. Изготовление плаката: «Берегите природу»









The background is a lush green scene with sunbeams radiating from the top center. There are several butterflies: a blue one on the left, a pink one on the right, and a brown one in the middle. A ladybug is visible on a leaf in the upper right, and another on a leaf in the lower right. The overall atmosphere is bright and natural.

22.04.2023г. – 24.04.2023г.: «День Земли»

1. Акция для детей и родителей: «Субботник: очистим землю от мусора»
2. Выставка рисунков на тему «Земля наш общий дом»















# Заключительный этап (25.04.2023г.)

## «День Эколят»

1. Квест-игра: «Поможем Эколятам»;
2. Посвящение воспитанников средней группы в «Эколята-дошколята».





- Знакомство с Эколятами;
- Письмо с просьбой о помощи от Эколят.









# 1-й конверт. Задание от Шалуна.





# Игра «Где чей домик?»





**2-й конверт. Задание от Умницы.  
Игра: «Если я пойду в лесок...»**





**3-й конверт. Задание от Тихони.  
Игра «Поможем очистить реку от мусора» (сортировка  
мусора).**





3-й конверт. Задание от Ёлочки.

«Спасем лес от пожара»

Игра «Собери плакат, призывающий беречь лес от пожара».





# «Природа в наших руках!»





# Динамическая пауза «Прогулка по лесу».





**Финал: посвящение воспитанников средней группы в Эколята - дошколята. Произнесение клятвы Эколят. Вручение удостоверения Эколёнка.**

