

Автоматизация звука «Съ»

Выполнила: учитель-логопед
Азнабаева В.Г.

ЗАКРЕПИМ ПРОИЗНОШЕНИЕ ЗВУКА /СЬ/

Произнесите несколько раз слоги с мягким [с']

СИ—СЕ—СИ—СЕ

СИ—СИ—СЕ—СИ

СИ—СИ—СЕ—СЮ

Назовите детенышей животных.

У кого кто?

У лисы — _____ .



У свиныи _____ .

У гусыни — _____ .





сейф

7

семь




сети



сено



сито



селезень



я с е н ь



о с е н ь



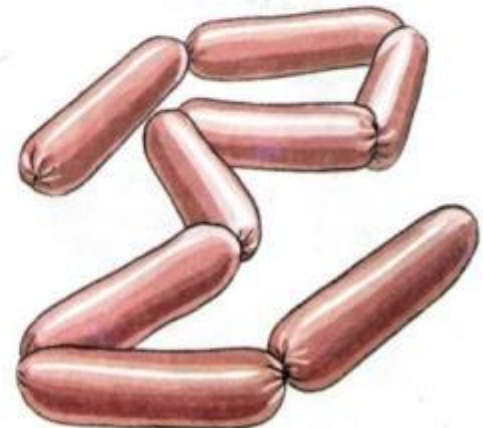
ка с с е та




п а с е к а

10

д е с я т ь



с о с и с к и



гуси



такси



гусята



гусёнок



беседка



восемь


Если картинка отмечена ладошкой, представь, что таких предметов пять, сосчитай их. Например, одна сумка, две сумки, три сумки и т.д.



бусы



усы



сук



сумка



сундук



посуда

Закончи чистоговорки, а помогут тебе в этом
картинки.

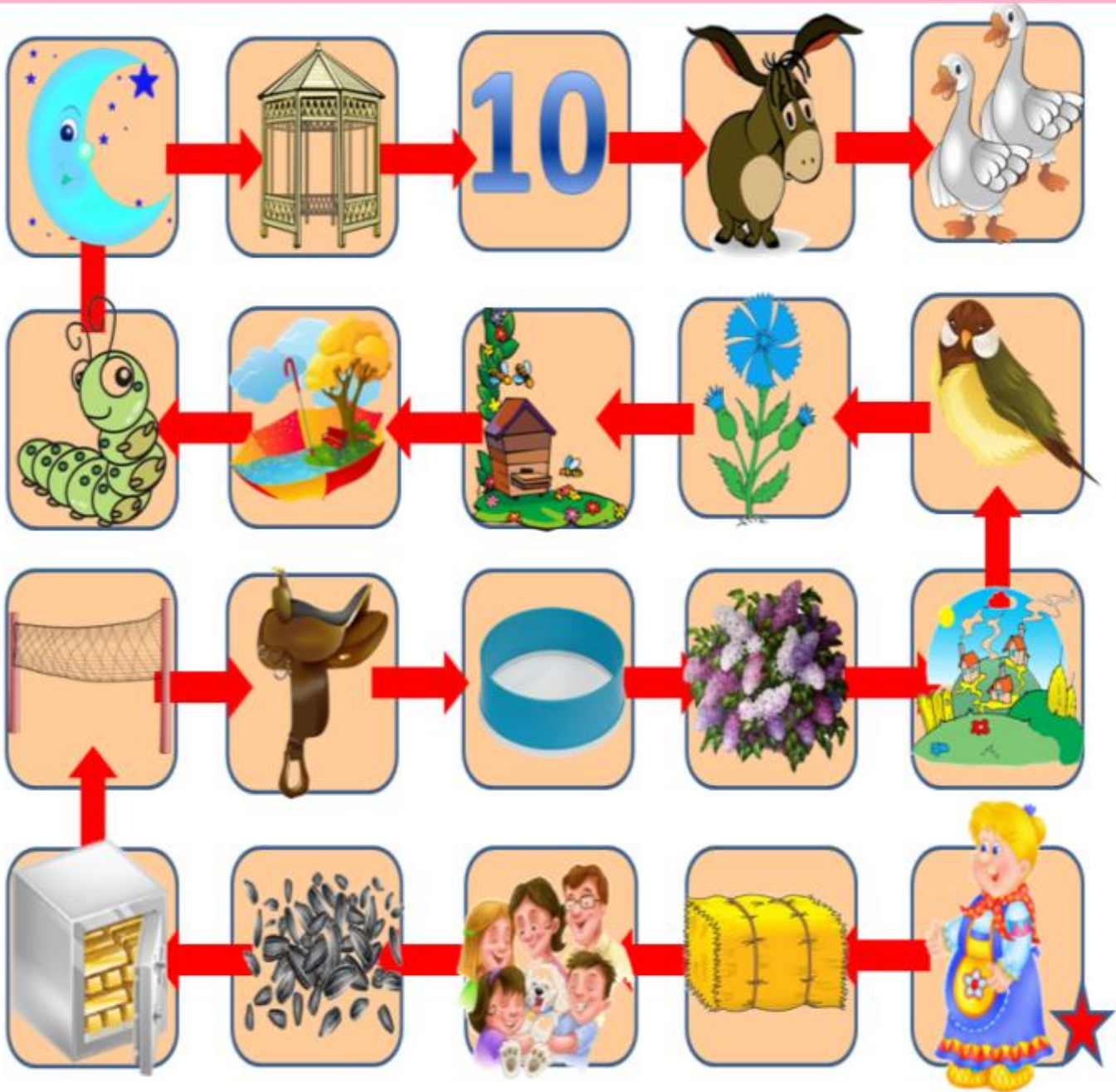
СЯ – СЯ – СЯ мы поймали ...

СИ – СИ – СИ едет Сима на ...

УСЬ – УСЬ – УСЬ из реки выходит...

ОСЬ – ОСЬ – ОСЬ шёл зимой по лесу ...







Ася ест апельсин.



Гости приехали на такси.



Люся пасёт гусей.



Возле беседки сирень.



**Вася косит сено.
Кто косит сено?
Чем Вася косит сено?**



**Гусь едет на такси
Кто едет на такси?
На чем едет гусь?**



Кот Вася есть у Аси



**Десять гусят
Под осиной сидят**




**Ты не бойся – это гусь,
Я сама его боюсь.**





**Носит Сеня сено в сени,
Спать на сене будет Сеня.**

1. Раскрась картинки, в названиях которых есть мягкий звук Сь (звук может быть в начале, середине или конце слова).
2. По картинкам назови родственные слова к слову снег. (Снегурочка, снежинка, снеговик, снегирь.) Составь предложения с этими словами.



Где находится звук Сь в названиях картинок: в начале, в середине, в конце. Соедини линиями схему и рисунок





Найдите 8 слов со звуками [с] или [с'].



Логопедическая игра «Один-много»

Цель: Закрепить в речи чистое произношение звука –Сь-. Развитие навыков звукового анализа и синтеза: учить выделять звук – Сь – из слов.

Обогащение словаря. Развитие грамматического строя речи: закрепить в речи формы единственного и множественного числа.

Ход игры

Ребёнку предъявляются последовательно картинки и задаются вопросы:

- назови, что нарисовано на картинке
- выдели звук - Сь- в составе слова
- назови множественную форму слова

Перечень картинок:

1 страница: описание

2 страница: описание

3 страница: описание

4 страница: сейф, сейфы, секундомер, секундомеры

5 страница: семь, сеть, сети, селезень

6 страница: селезни, сено, много сена, сито

7 страница: такси, беседка, беседки, гусь

8 страница: гуси, кассета, кассеты, сосиски

9 страница: много сосисок, десять, пасека, пасеки

10 страница: сенокосилки, сеялка, сеялки, серьга

11 страница: серьги, карусель, карусели, беседа


12 страница: серп, серпы, синица, синицы

- 13 страница: персик, персики, лисичка, лисички
- 14 страница: письмо, письма, семечка, семечки
- 15 страница: василёк, васильки, лось, лоси
- 16 страница: гуси, рысь, рыси, носилки
- 17 страница: много носилок, месяц, лесенка, лесенки
- 18 страница: семья, семьи, свинья, свиньи
- 19 страница: лисёнок, лисята, лосёнок, лосята
- 20 страница: сердце, сердца, осьминог, осьминоги
- 21 страница: апельсин, апельсины, осина, осины
- 22 страница: гусеница, гусеницы, консервы, подосиновики
- 23 страница: подосиновик, кость, кости, силач
- 24 страница: силачи, десерт, десерты, песок
- 25 страница: песцы, овсянка, сидит, сидят
- 26 страница: снегирь, снегири, осётр, осетры
- 27 страница: карась, караси, сельдь, сельди
- 28 страница: буксир, буксиры, сервант, серванты
- 29 страница: стена, стены, осень, миксер
- 30 страница: миксеры, таксист, таксисты, синий
- 31 страница: степь, степи, тесьма, тесёмки
- 32 страница: песня, Сёма, гости, авоська
- 33 страница: авоськи, семена, много семян, умываюсь
- 34 страница: купаюсь, одеваюсь, катаюсь, Сима
- 35 страница: кисель, сёмга, седло, сёдла

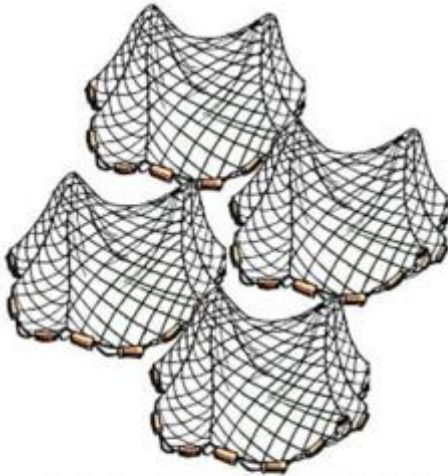
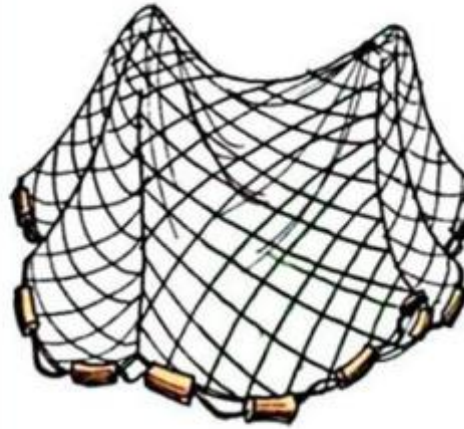
36 страница: фуксия, фуксии, гость, насекомые

37 страница: косит, косят, часики, много часиков

38 страница: Сип, Сипы, велосипед, велосипеды




7











10



