




Информационно-творческий проект:

«А у нас
Новый год!..»


МБДОУ №8, подготовительная к школе группа «Рябинка»
Воспитатель: Трайковская Анна Викторовна
Сроки реализации проекта: 6.12.2021г. – 10.12.2021г.



ЦЕЛЬ: Создание новогодней обстановки в группе и хорошего предпраздничного настроения.

ЗАДАЧИ:

1. Сохранять и развивать традицию изготовления новогодних украшений.
2. Вызвать эмоциональный отклик и желание участвовать в подготовке к новому году.
3. Развивать творческие способности детей.



Всем известно, что самый любимый праздник детей – это **Новый год**. **П**редновогодняя суета, письма **Деду Морозу**, украшение ёлки и долгожданные подарки под ней. **П**ри подготовке к празднованию **Нового года** у детей часто возникали вопросы: что такое «**Новый год**? почему украшают ёлку? **Б**удем ли мы украшать нашу группу и какие бывают новогодние украшения? **Дед Мороз** настоящий и всем ли принесёт подарки? **Р**азобраться в этих вопросах поможет работа, осуществляемая в ходе реализации проекта.



ЭТАПЫ РЕАЛИЗАЦИИ ПРОЕКТА:

ПОДГОТОВИТЕЛЬНЫЙ ЭТАП: Подготовка информации по теме проекта.

ОСНОВНОЙ ЭТАП: Беседы о празднике Новый год. Изготовление с детьми новогодних украшений.

ЗАКЛЮЧИТЕЛЬНЫЙ ЭТАП: Праздничное оформление группы.

В процессе реализации проекта мы с ребятами обсуждали «Что такое **Новый год?**», отгадывали загадки о зиме, читали стихотворения на данную тему, рассматривали иллюстрации «Где живёт **Дед Мороз?**»




Научились вырезать из бумаги ажурные,
замораживающие, волшебные снежинки.




Изготовили самую длинную и красочную в мире
новогоднюю гирлянду, для украшения нашей группы.



Сделали новогодние ёлочные игрушки из CD дисков.






**Дружно, всем коллективом
«слепили» из бумажных
ладошек весёлого снеговика.**

И приняли за праздничное оформление нашей группы.





В итоге реализации проекта «А у нас Новый год!..» совместное творчество не только подарило ребятам радость, но и позволило решить несколько задач: развить творческие способности, фантазию детей, поспособствовало воспитанию взаимопонимания и доброжелательного отношения, а самое главное создало предновогоднее настроение в нашей группе.



СЧАСТЛИВОГО

НОВОГО ГОДА!

