


Приём «Мудрая фраза»

А.И. Надымова, учитель начальных классов

МАОУ СОШ № 10

г. Краснокамск, Пермский край




The background features a warm, autumnal theme. On the left, there are several yellow and orange maple leaves. Below them is a wooden bookshelf with four dark brown books. In the top left corner, a gold bell with a dark red ribbon is attached to a wooden post. At the bottom, a rolled-up scroll with a quill pen lies on a surface with scattered leaves. On the right side, more autumn leaves are arranged vertically, and at the bottom right, an open notebook with a quill pen resting on it is visible. The central text is set against a white rectangular background.

Как организовать урок, чтобы познавательная деятельность учеников способствовала развитию интереса к учебному предмету, интуиции, эрудиции, смекалки, логического мышления, пробуждала любознательность и инициативу, расширяла кругозор?



Приём «Мудрая фраза»

Этот методический приём активизирует познавательную деятельность учеников, способствует повышению мотивации к учёбе, заряжает учеников позитивным настроением.



Технология использования приёма «Мудрая фраза»

1. Выбирается мудрая фраза:

- ✓ соответствует возрасту учеников;
- ✓ может быть связана с темой урока;
- ✓ может быть просто яркой, эмоциональной, поднимающей настроение;
- ✓ может содержать размышления и утверждения об общечеловеческих нравственных ценностях .



Примеры Мудрых фраз

- ✓ Лучший способ изучить что-либо - это открыть самому.
- ✓ Кто ничего не изучает, тот вечно хнычет и скучает.
- ✓ Знания собираются по капле!
- ✓ Ребята, давайте жить дружно!
- ✓ Решать, искать, творить и мыслить!
- ✓ Рукам – работа, душе – праздник.
- ✓ Математика – гимнастика ума.

И другие...



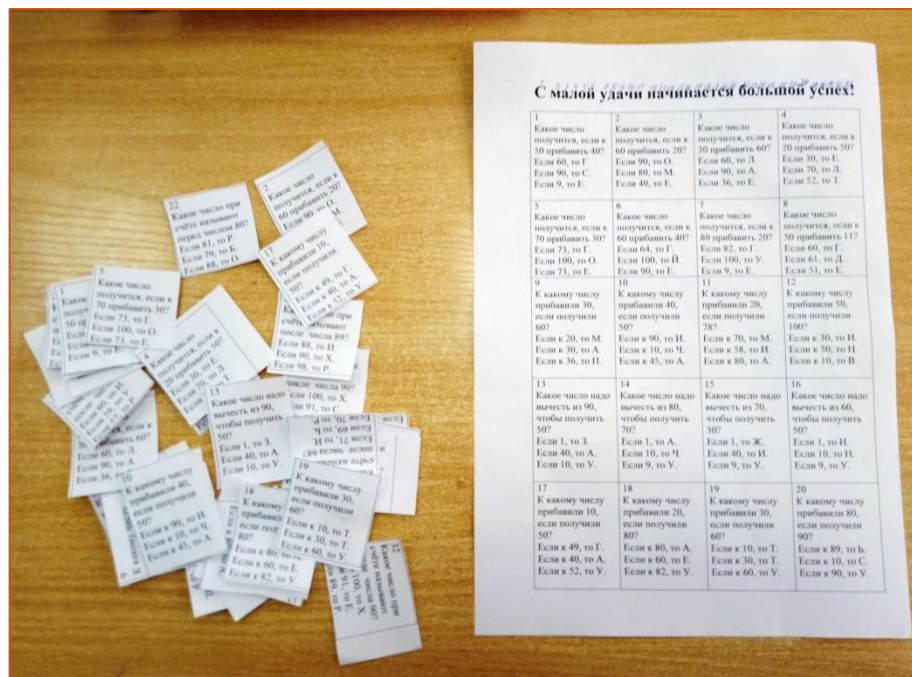
2. По количеству букв в фразе готовятся карточки с заданиями с выбором ответов, где правильному ответу соответствует одна буква фразы.


С малой удачи начинается большой успех!

| | | | |
|---|--|--|---|
| 1 Какое число получится, если к 50 прибавить 40? Если 60, то Г. Если 90, то С. Если 9, то Е. | 2 Какое число получится, если к 60 прибавить 20? Если 90, то О. Если 80, то М. Если 40, то Е. | 3 Какое число получится, если к 30 прибавить 60? Если 60, то Л. Если 90, то А. Если 36, то Е. | 4 Какое число получится, если к 20 прибавить 50? Если 30, то Е. Если 70, то Л. Если 52, то Т. |
| 5 Какое число получится, если к 70 прибавить 30? Если 73, то Г. Если 100, то О. Если 73, то Е. | 6 Какое число получится, если к 60 прибавить 40? Если 64, то Г. Если 100, то Й. Если 90, то Е. | 7 Какое число получится, если к 80 прибавить 20? Если 82, то Г. Если 100, то У. Если 9, то Е. | 8 Какое число получится, если к 50 прибавить 11? Если 60, то Г. Если 61, то Д. Если 51, то Е. |
| 9 К какому числу прибавили 30, если получили 60? Если к 20, то М. Если к 30, то А. Если к 36, то П. | 10 К какому числу прибавили 40, если получили 50? Если к 90, то И. Если к 10, то Ч. Если к 45, то А. | 11 К какому числу прибавили 20, если получили 78? Если к 70, то М. Если к 58, то И. Если к 80, то А. | 12 К какому числу прибавили 50, если получили 100? Если к 30, то И. Если к 50, то Н. Если к 10, то В. |

Так выглядит лист учителя с заданиями.

Разрезанные карточки с заданиями для учеников





3. Выполнив задание, ученик должен записать выбранную букву на листок - карточку и прикрепить её на место буквы в фразе.



4. Мудрую фразу нужно прочитать и организовать беседу, направленную на понимание её смысла.



**5. Если
допущены
ошибки, то
исправляем
их и
записываем
нужную
букву.**





С малой удачи начинается большой успех!





Говорят дети...



- «мудрые фразы написаны красивыми словами»
- «всегда интересно, какие слова в итоге получатся»
- «можно потренироваться выполнять задания по теме»
- «не страшно ошибиться в букве, потому что помогут друзья и учитель»
- «можно узнать что – то важное о жизни»
- «весело всем вместе расшифровывать предложение»