

МКУ Управление образования МО «Намский улус» РС (Я).
Муниципальное бюджетное дошкольное образовательное учреждение
«Детский сад «Кустук»
с. Партизан МО «Намский улус» РС (Я)».

Проект: «Мир лошадей»

Подготовительная группа.

Разработала: Винокурова О.В.



Для знакомства с лошадьми можно использовать различные пособия – атласы, карты мира, иллюстрации, книги. С помощью лошадей разных пород можно изучить карту мира и ознакомить с другими странами мира.

Карта – это точное контурное изображение материка. Ребенок может сам нарисовать карту континента – это не только развитие мелкой моторики, но и интеллектуальная задача – попытаться правдиво передать рельеф местности.

Каждый образованный человек должен знать о лошади не только как об умном, выносливом, добром животном, но и знать о происхождении лошади, о породах лошадей, об их особенностях. Рассмотреть отличия от других пород.



Цель:

Познакомить детей с разнообразными породами лошадей. Изучить породы лошадей, место их обитания, рассмотреть отличительные признаки. Создать карту мира, где обитают разные породы лошадей.




Задачи:

1. Познакомить с картой мира
2. Расширить представление детей о многообразии лошадей разных континентов Земли.
3. Формирование познавательной сферы, пробуждение интереса к миру, формирование кругозора ребенка.






Порода лошадей, место их обитания	Форма работы
<p>1. Происхождение лошади на земле.</p>	<ul style="list-style-type: none"> - Беседа “Происхождение и эволюция лошади”. - Рассматривание иллюстраций про лошадей, наскальные рисунки древних лошадей (ленские столбы, герб республики).
<p>2. Якутская лошадь. Янская лошадь (Янские горы) Мегежекская порода (Нюрба, Сунтар) Якутия.</p>	<ul style="list-style-type: none"> - Знакомство с картой Якутии. - Нахождение Янских гор, Нюрбинский, Сунтарские улусы на карте и расположить туда изображение лошади. - Беседа «Разведение лошадей в конных заводах». - Исследовательская работа «Сравнение пород». - Саха аатырбыт суурук сылгылара - Нарисовать карту Якутии
<p>3. Монгольская лошадь. Лошадь Пржевальского. Монголия Азия</p>	<ul style="list-style-type: none"> - Знакомство с Азией. - Беседа о Монголии, о лошадях монгольской породы - Нахождение на карте Монголию и расположить туда изображение лошади. - Исследовательская работа «Сравнение пород якутской и монгольской лошади». - Нарисовать карту Монголии




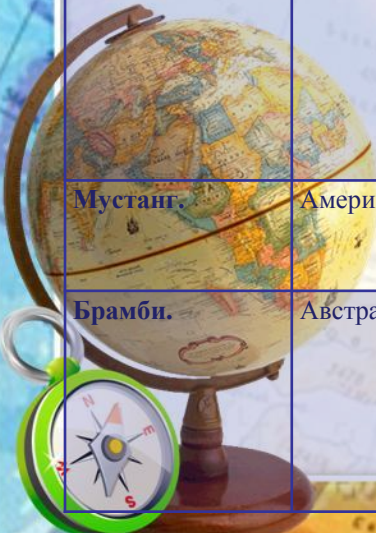


4.	Орловский рысак Россия	<ul style="list-style-type: none">- д/и «Найди отличие» (Якутская лошадь и орловский рысак)- Беседа о России, о происхождении орловского рысака- Рассматривание изображений орловских рысаков, русские тройки- Нахождение на карте России и расположить туда изображение орловского рысака.- Нарисовать карту России
5.	Першерон. Франция, Европа	<ul style="list-style-type: none">- Знакомство с Европой.- Беседа о Франции, о тяжеловесных рабочих лошадях.- Рассматривание иллюстраций с лошадьми.- Сравнение першерона с другими лошадьми- Нахождение Франции на карте и расположение изображение першерона- Нарисовать карту Франции, Европы
6.	Мустанг. Америка	<ul style="list-style-type: none">- Смотр мультфильма «Спирит»- Беседа о мустангах, об Америке- Сравнение мустанга с якутской лошадью- Нахождение на карте Америки- Нарисовать карту Америки (южной, северной)
7.	Брамби. Австралия (Пустыня)	<ul style="list-style-type: none">- д/и «Найди отличие» (Якутская лошадь и брамби)- Беседа об Австралии, о происхождении брамби- Рассматривание изображений брамби- Нахождение на карте Австралии и расположить туда изображение брамби.- Нарисовать карту Австралии

Порода, страна	Материк	Особенности строения	Преобладающие масти	Пастбище
Якутская лошадь. Янская лошадь (Янские горы) Мегежекская порода (Нюрба, Сунгар) Якутия.	Азия	Мелкорослые, голова средней величины с прямым профилем. Шея короткая, толстая, холка низкая. Спина средней длины, грудь глубокая, широкая. Ноги короткие и крепкие, с твердым без трещин копытным рогом	Мышастая разных оттенков, саврасая, серая разных оттенков, гнедая, рыжая, пегая, чубарая.	Аласы 
Монгольская лошадь. Монголия	Азия	коренастого сложения, с короткими ногами и большой головой. их грива и хвост очень длинные. Копыта очень устойчивы, очень немногие лошади подкованы.	чаще встречаются гнедые и рыжие кони.	Степь 
Лошадь Пржевальского	Азия	Крупная голова с короткими ушами светлее тела, может быть почти белой, как и цвет брюха. Толстая короткая шея переходит в низкую холку, спина растянутая, ослиная, поясница короткая, круп обмускулен слабо. Тонкие короткие ноги имеют «каштань», отличающие этот вид от ослов и куланов, копыта стаканообразные. Грива короткая и жесткая, всегда черная, челка отсутствует. Хвост тоже всегда черный, длинный, почти до земли.	песчано-желтый или рыже-желтый окрас,	Полупустыня и степь 



Орловский рысак Россия	Европа	<p>голова небольшая, сухая, красивого изгиба сильная шея, высокая холка, мускулистая спина с широким крупом и сухие ноги. Пышные хвост и грива,</p>	<p>серая масть с различными оттенками: светлее, темнее или в яблоко. Нередки в породе и вороные или гнедые лошади. Реже всего встречаются орловские рысаки буланой масти.</p>	Степь 
Першерон. Франция,	Европа	<p>Голова. По сравнению со всей массой животного, она небольшая, но красивая и выразительная. Лоб широкий, выпуклый. Глаза немного выступающие, живые. Уши длинные и мягкие. Нос плоский, ноздри широкие.</p> <p>Шея мускулистая, умеренной длины, с хорошей постановкой. Грива густая.</p> <p>Холка. Несколько приподнятая.</p> <p>Круп. Мощный, длинный, прямой и немного раздвоенный.</p> <p>Хвост. Посадка его несколько низкая, но зато он очень пушистый.</p> <p>Спина. Короткая, сильная, хорошо поставленная, что способствует выполнению движений с особой свободой и плавностью.</p> <p>Грудь широкая, глубокая.</p> <p>Ноги. Очень мускулистые и сильные. Предплечья имеют среднюю длину, а пясти короткие, но крепкие. В суставах кости очень плотные, а сухожилия обладают высокой мощностью и выносливостью.</p>	<p>Основные масти - серая и вороная.</p>	Пастбище 
Мустанг.	Америка	<p>короткое туловище и сильные ноги. Спина у мустанга и шея короткие, слабовыраженная холка.</p>	<p>красновато-коричневой, гнедой, коричневой или черной.</p>	Прерии 
Брамби.	Австралия	<p>Довольно тяжелая голова. Шея короткая. Небольшая спина. Прямые плечи. Круп явно скошен. Ноги очень мощные.</p>	<p>Окрас может быть любым</p>	Полупустыня и долины 



Игры.

1. “Игра с глобусом”. Дети ищут на глобусе сушу, воду, континенты.

Крутим, крутим шар земной.

Крутим, крутим голубой.

Один, два, три – сушу покажи.

1. Знакомство с животным миром материка: дети рассматривают атлас животных (в том числе лошади), иллюстрации в книгах, энциклопедиях, карточки с их изображением.

2. игра с картой “ Волшебная география”. Из ряда лошадей детям необходимо выбрать только тех, кто живет в изучаемом материке, стране и приклеить.

3. дети изготавливают карту материка, страны раскрашивают контур материка цветными карандашами или восковыми мелками. Каждый может сделать свою карту такой, какой ему представляется изучаемая страна. В процессе работы происходит обсуждение рельефа, дети выясняют, что каким цветом изображено на карте и отмечают на своем листе.

4. В группе надо оборудовать «Уголок путешественника», где будут помещены информации о разных странах, игрушки, видео-аудиокассеты, альбомы, макеты природных ландшафтов: «Пустыня», «Север», «Лес», «Озеро», «Луг», «Болото» и т.д



Объяснить ребенку связь между глобусом и картой можно с помощью мячика и листа бумаги с нарисованными материками, которым приклеены лошади.

Материки на листе бумаги могут нарисовать сами дети во время проекта.

Если обернуть этим листком мячик, то получим подобие глобуса.

1.



2.



В итоге дети узнают карту мира и породы лошадей в разных континентах, расширяется кругозор, любознательность.





