


МБДОУ детский сад №8 «Сказка»
Тема: Проект «Мой родной город»




г. Сергач
Нижегородская область



« Развитие художественно-творческой деятельности детей в реалистическом направлении невозможно без эстетического освоения действительности. При таком освоении действительности у человека накапливается запас представлений и образов, который кладется в основу художественного творчества.»

Н.П. Сакулина



ФГОС ДО « Художественно-эстетическое развитие предполагает развитие предпосылок ценностно-смыслового восприятия и понимания произведений искусства (словесного, музыкального, изобразительного), мира природы; становление эстетического отношения к окружающему миру...»

Актуальность проекта



Актуальность проекта состоит в том, что недостаточно педагогической литературы и методических пособий для ознакомления детей с городом Сергач. Дети мало знакомы с историей, культурой, природным и социальным окружением родного края. В результате этого у детей не достаточно представлений и впечатлений для отображения в художественном творчестве своего отношения к родным местам

Участники проекта:

* дети подготовительной группы;

* воспитатели группы;

* педагог дополнительного образования по изобразительной деятельности;

* родители.



Цель проекта:

Развитие духовно-нравственной личности через эстетическое восприятие окружающей действительности родного города. Формирование художественно-творческих способностей у детей средствами природы и объектами социального окружения.


Задачи:

1. Воспитывать у детей уважительное отношение к истории родного края, интерес к познанию своей малой Родины.
2. Развивать образное эстетическое восприятие объектов и явлений природы; творческое воображение, способности к составлению композиции изображений объектов растительного и животного мира родного края.
3. Формировать способы практического применения полученной информации о родном городе в художественной деятельности.
4. Совершенствовать изобразительные умения и развивать способности к созданию выразительных образов, используя различные средства изображения.

Ожидаемые результаты:

- у детей сформирован устойчивый интерес к малой родине; дети знакомы с историей, культурой и традициями родного края, с его достопримечательностями;
- у детей проявляется активность и самостоятельность в выборе сюжета рисунка, умения и творческие способности к изображению своей малой Родины;
- дети имеют навыки составления композиции панорамы города;
- понимают важность в сохранении красоты родных мест и могут передавать красоту природы разными средствами изображения в своем художественном творчестве.





Принципы реализации проекта:

Принцип доступности изучаемого материала.

Принцип интеграции;

Комплексно-тематический принцип.


Формы и методы работы с детьми:

- беседы и эмоциональные рассказы;
- тематические экскурсии и целевые прогулки;
- наблюдения в природе;
- выставки детских рисунков;
- чтение художественной литературы;
- культурно - досуговая деятельность .



Этапы реализации проекта

Подготовительный этап(1 половина сентября);
Основной этап (со 2 половины сентября – по 1
половину мая)-
делится на 3 цикла;
Заключительный этап(2 половина мая).





Первый этап – подготовительный.

Цель: отобрать и систематизировать теоретический и методический материал по теме проекта; создать условия для реализации проекта; активизировать родителей к участию в проектной деятельности.

План реализации подготовительного этапа.

Подбор методической, справочной, художественной литературы по теме проекта.

Подбор иллюстративного материала о Сергаче.

Заинтересовать детей и родителей в подборе материала.

Второй этап – основной.

1 цикл – «Природа родных мест»

2 цикл – «Мой город, моя улица»

3 цикл – «Я горжусь своей малой родиной»



Первый цикл : « Природа родных мест »

Цель

Формировать у детей образные представления и образное мышление средствами эстетического восприятия природы. Развивать творческие способности в изобразительной деятельности под воздействием красоты окружающей родной природы.



Дети знакомятся с природой родного края



Экскурсии и целевые прогулки при ознакомлении детей с природой родного края.



Наблюдения на участке детского сада



Экскурсия в дендрарий.

Цель экскурсии: довести до сознания детей, что природа уникальна и неповторима. Развивать интерес к живой природе и желание беречь деревья и кустарники в парке, беречь природу родного края.



Экскурсия в краеведческий музей им. Громова



Экскурсия в библиотеку, дети познакомились с выставкой «Я с книгой открываю мир природы», совершили игровое путешествие «В гости к Старичку-Лесовичку».



Выставка рисунков учащихся ДХШ «Осенний пейзаж»



План реализации проекта основного этапа. 1 цикл.

Проведение познавательных занятий:

- « Природа и человек»
- « Путешествие в осенний лес»
- « Животные нашего леса»
- « Рассматривание и рассказывание по картине Левитана
«Золотая осень»
- « Поздняя осень»
- « В гости к зиме»
- « Птицы – наши друзья»
- « Русская березка»
- « Путешествие в мир весны.

Реализация темы в художественной деятельности:

Рисование « Осень в гости к нам пришла»

Коллективная лепка « Животные в осеннем лесу?»

Рисование с элементами аппликации « Животные и птицы нашего края» (коллективная работа)

Рисование « Деревья в нашем парке»

Лепка «Домашние птицы»

Рисование « Зима в городе»

Рисование «Зимующие птицы в нашем городе»

Рисование « Белая береза под моим окном»

Рисование «Черемуха»

Рисование « Яблоня в цвету»

Лепка « Мы на луг ходили, мы лужок лепили»

Выставка детских рисунков « Осень в городе»

Выставка совместного творчества « Осенний букет»

Выставка совместного творчества « Зимняя сказка»



Коллективная лепка на тему:
«Какие животные живут в осеннем лесу?»



Коллективная работа детей
по лепке «Кто живет в лесу?»

Рисование с элементами аппликации « В осеннем лесу»



Рисунки детей « Осень на опушке краски разводила»



Рисунки сухими листьями осеннего пейзажа





Выставка детских рисунков «Осень пришла»



Выставка совместного творчества «Осенний букет»



Лепка на тему: « Домашние птицы»



Дети лепили петушка, гуся или уточку.



Рисование на тему: « Зимующие птицы в нашем городе»



Рисунки на тему: « Животные нашего леса»



Рисунки на тему: « Зима в городе»





Рисунки на тему «Черемуха»



Выставка совместного творчества «Зимняя сказка»



Второй цикл: «Мой город, моя улица»

Цель: Познакомить детей с архитектурой родного города и его достопримечательностями. Развивать наблюдательность у детей, учить внимательно рассматривать здания, их характерные особенности, разнообразие пропорций, конструкций, украшающих здание деталей и передавать образы разных архитектурных сооружений в художественной деятельности.



План реализации основного этапа.2 цикл.

Проведение познавательных занятий.

Экскурсия в художественную школу.

Прогулки по улицам города.

Экскурсия к школе.

Экскурсия на ФОК.

Целевая прогулка к светофору

Тематическая экскурсия на почту

Прогулки по улицам города



Экскурсия в Сергачскую художественную школу



Экскурсия к средней школе № 3



Целевая прогулка на ФОК



Целевая прогулка к светофору



Экскурсия на почту



Участие родителей в проектной деятельности



Презентация на тему: « Мой родной город Сергач».



Реализация темы в художественной деятельности:

Рисование « Дом, в котором я живу»

Коллективное рисование « Дома на нашей улице»

Рисование с элементами аппликации « Разные здания на нашей улице» (коллективная работа)

Рисование « Транспорт нашего города»

Рисование « Владимирский собор»



Рисунки на тему: «Мой дом»






Коллективная работа детей « Наш город и дорога »



Детские рисунки на тему: «Транспорт в нашем городе»





Коллективная работа детей « Мой дом – моя улица»



Детские рисунки на тему: « Собор Владимирской богоматери»





Третий цикл: « Я горжусь своей малой родиной»

Цель: Формировать бережное отношение к историческим местам города, стремление к сохранению архитектурных памятников, воспитывать чувство гордости и уважения к известным людям Сергача (писателю, художнику, героям-сергачанам). Развивать умение передавать свои чувства в художественной продуктивной деятельности.



Знакомство с писателем Шуртаковым Семеном Ивановичем в районной библиотеке.



Целевая прогулка к скульптурам «Медведи» на поселке Юбилейном.



Дети в краеведческом музее знакомятся с известными людьми города Сергача



**Знакомство с сергачским художником
Малеевым Николаем
Владимировичем и его картиной
«Мой город»**



Целевая экскурсия к обелиску погибшим воинам Сергача



Реализация темы в художественной деятельности :

Рисование « Герб Сергача»

Лепка « Сергачский мишка»


Рисование « Портрет моей мамы»

Рисование « Кем я хочу быть?»


Рисование « Салют над городом»

Рисование « Защитники земли русской»

Выставка совместного творчества « Герб моей семьи»



Детские работы «Герб Сергача»



Выставка совместного творчества «Герб моей семьи»



Лепка на тему « Сергачский мишка»





Рисунки на тему: «Защитники земли русской»





Детские рисунки «Салют над городом»





Выставка детских рисунков на тему: « Портрет моей мамы»



Рисунки на тему: «Кем я хочу быть?»





Заключительный этап.

Выставка работ детской деятельности

.

Выставка фотографий « Люблю тебя, мой город!»

Развлечение «Деревенские посиделки»

Презентация проекта « Мой край родной»

Итоговая выставка рисунков детей на тему: « Мой край родной»



Развлечение « Деревенские посиделки»



Вывод:

Без знания своих корней, традиций своего народа, своего города нельзя воспитать полноценного человека. Знакомство с родным краем помогает воспитывать любовь к истории, культуре, природе, гордится своим городом, воинами-защитниками и известными людьми.

Всё это положительно влияет на эстетическое развитие детей, раскрывает творческие способности каждого ребёнка в изобразительной деятельности, формирует общую духовную культуру.

Спасибо за внимание!

