



ENGLISH

together



anyapetuxowa@yandex.ru

*Электронная тетрадь
по английскому языку
ученика (цы) __ 5в __ класса
Никифоровой Люси*

Дорогой друг!

Прежде чем начать работать, пожалуйста, посмотри видео как пользоваться данной тетрадью. Нажми [сюда](#).

Эта электронная тетрадь поможет тебе закрепить знания, по пройденным темам.

Давай начнем наш урок. Удачи!

“Present Simple”.

от тебя требуется изучить видеоурок по теме, внимательно читать задания и четко их выполнять.

Задачи нашего урока:

- 1. узнать правила образования **Present Simple**.*
- 2. научиться составлять предложения в **Present Simple***

Для начала, предлагаю тебе посмотреть [видеоурок](#) по данной теме

А теперь давай перейдем к закреплению нашего материала.

exercise 1. Для начала мы повторим глагол to be.

После того как ты закончишь это упражнение сделай скриншот экрана с ответами и вставь сюда.

[learningapps.org](https://www.learningapps.org)

Все упражнения Новое упражнение 2020-04

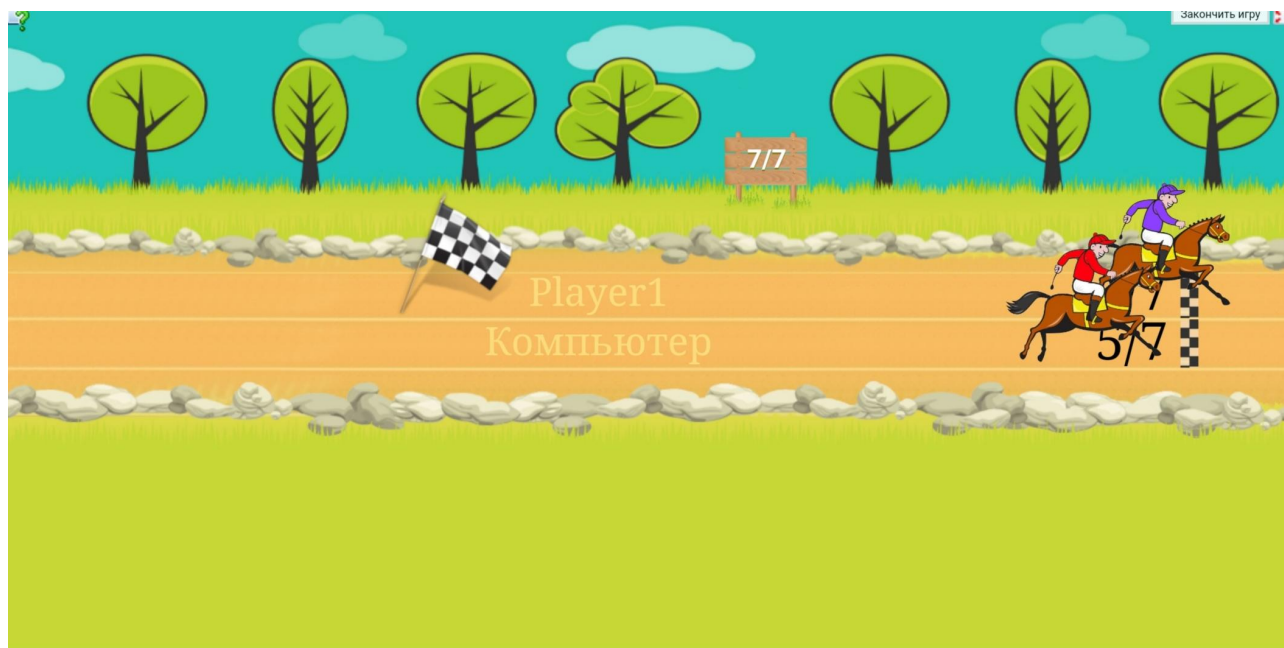
They _ my friends. <input type="text" value="are"/>	It _ windy today. <input type="text" value="is"/>	It _ blue. <input type="text" value="is"/>	She _ my sister. <input type="text" value="is"/>
You _ funny! <input type="text" value="are"/>	They _ friends. <input type="text" value="are"/>	He _ my brother. <input type="text" value="is"/>	We _ here! <input type="text" value="are"/>
It _ a dog. <input type="text" value="is"/>	I _ cool! <input type="text" value="am"/>	You _ in the garden. <input type="text" value="are"/>	We _ 15 years old. <input type="text" value="are"/>
I _ cute <input type="text" value="am"/>	It _ my mum <input type="text" value="is"/>		



exercise 2. А теперь, тебе следует раскрыть скобки употребляя глаголы в *Present Simple*.

1. I (to work) in a bank **I work in a bank**
2. He (to live) in Moscow **He lives in Moscow**
3. Anna (to have) a shower every day **Anna has a shower every day**
4. I (to like) flowers **I like flowers**
5. They (to go) to work by bus **They go to work by bus**
6. Cats (to drink) milk **Cats drink milk**

exercise 3 Предлагаю тебе поиграть в скачки с компьютером, с родителями или с друзьями. [Нажми сюда.](#)





*Наверное твои глаза устали, я подготовила для тебя
маленькую разминку для глаз.*

- Look left, right
- Look up, look down
- Look around.
- Look at your nose
- Look at that rose
- Close your eyes
- Open, wink and smile.
- Your eyes are happy again.



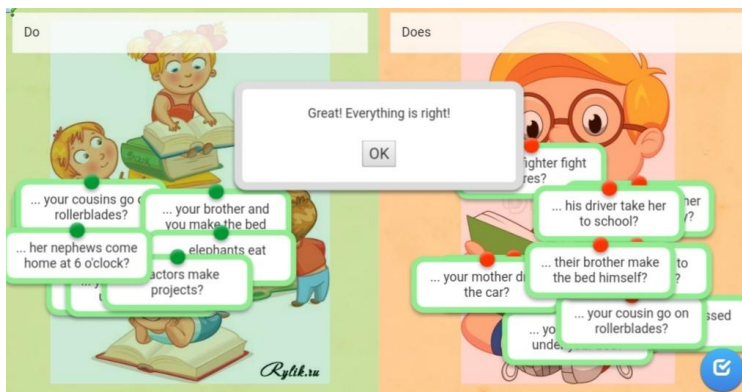
*exercise 4 Давай продолжим работать дальше. Еще раз
вспомни правило Present Simple и допиши по
необходимости окончание к глаголу.*

1. He read _____ **He reads**
2. I play _____ **I play**
3. She lie _____ **She lies**
4. They use _____ **They use**
5. He watch _____ **He watches**
6. She go _____ **She goes**
7. It cost _____ **It costs**
8. He do _____ **He does**
9. They walk _____ **They walk**
10. You find _____ **You find**

exercise 5 напишите глаголы в 3 лице, в единственном числе.

1. Go **Goes**,
2. See **Sees**
3. Speak **Speaks**
4. Do **Does**
5. Use **Uses**


exercise 6 Теперь тебе следует вспомнить употребление do или does в Present Simple.



exercise 7. А теперь, еще раз повтори “Правила использования Present Simple” и проверь насколько ты усвоил правила ответив на вопросы викторины. Нажми на ссылку



отсканировав это QR-код с помощью смартфона или перейдя по данной ссылке ты сможешь сделать ИТОГОВОЕ задание.

Вот мы и повторили нашу новую тему. Надеюсь, что тебе понравилось. Не забудь, что ты сможешь в любой момент задать мне вопрос по кнопке  на панели инструментов.

Present continuous

(настоящее длительное время)

Задачи нашего урока:


- 1. узнать правила образования **Present continuous**.*
- 2. научиться составлять предложения в **Present continuous**.*

Давай посмотрим видеоурок по теме.

А теперь мы перейдем к закреплению нашего материала.

*exercise 1. Перейди по ссылке и сделай упражнение **Put the sentences in the right column: Present Simple or Present Continuous***

exercise 2. А теперь, я предлагаю тебе описать данную картинку используя правила *Present Continuous*.



exercise 3 Предлагаю тебе закрепить материал на сайте learning apps. перейди по [ссылке](#) и сделай задание. Не забудь прикрепить скриншот выполненного упражнения.



exercise 4. А теперь, тебе следует раскрыть скобки употребляя глаголы в Present Continuous.

1. He (read) a book now.
2. She (do) her homework.
3. My mother (sit) at the table now.
4. I (t write) a letter.

5. They (play) football.



Наверное твои глаза устали, я подготовила для тебя маленькую разминку для глаз.

- Look left, right
- Look up, look down
- Look around.
- Look at your nose
- Look at that rose
- Close your eyes
- Open, wink and smile.
- Your eyes are happy again.



exercise 5 Давай поиграем в скачки с компьютером, с родителями или с друзьями. [Нажми сюда.](#)





exercise 6. А теперь, еще раз повтори “Правила использования Present Continuous” и проверь насколько ты усвоил правила ответив на вопросы викторины.
Нажми на ссылку

exercise 7. Тебе знакома игра “Кто хочет стать миллионером?”
Давай поиграем. перейди по ссылке.