

ПРИЛОЖЕНИЕ А

Виды упражнений при конструировании рабочего листа на цифровой образовательной платформе LIVEWORKSHEETS

2. Choose the right answer



choose: it's half past six / *it's half past eleven



choose: *it's a quarter to two / it's a quarter past two

Рисунок Б 1 – Пример упражнения с выпадающим полем ответа

3. Choose the right answer



- select: no
It's ten to ten.
- select: yes
It's ten past ten.
- select: no
It's half past ten.
- select: yes
It's ten o'clock.



- select: no
It's half past three.
- select: no
It's half past twelve.
- select: no
It's twelve o'clock.
- select: yes
It's three o'clock.

Рисунок Б 2 – Пример упражнений с множественным выбором

4. Join with arrows

join:1 It's a quarter to seven	join:5 23:00
join:2 It's half past nine	join:6 13:58
join:3 It's twenty to six	join:1 06:45
join:4 It's ten past ten	join:2 21:30
join:5 It's eleven o'clock	join:3 17:40
join:6 It's two to two	join:4 22:10

+

Рисунок Б.3 – Пример упражнения присоединяйте с помощью стрелок

+

5. Drag and drop

drag:2 past drag:3 six drag:6 to
drag:7 four drag:1 five
drag:5 twenty drag:4 It's

It's drop:1 drop:2 drop:3 drop:4 drop:5 drop:6 drop:7

Рисунок Б.4 – Пример упражнения перетаскивание

6. Click to listen and choose

True / false True / false

Рисунок Б.5 – Пример упражнения на прослушивание




Рисунок Б.6 – Пример упражнения головоломки, поиски слов



Рисунок Б.7 – Пример разговорных упражнений



Рисунок Б.8 – Пример упражнения с открытым вопросом



Рисунок Б.9 – Пример упражнения «флажки»

МКОУ «Зотинская СШ»

**Сборник интерактивных рабочих листов при обучении грамматики
английского языка ко 2 части учебника «Rainbow English» 3 класса**

*Разработчик:
Коробов Валентин Александрович
учитель иностранного языка*

2022 г.

Содержание

Введение	3
Интерактивные рабочие листы к разделу 6	4
Интерактивные рабочие листы к разделу 7	7
Интерактивные рабочие листы к разделу 8	10

Предлагаемый сборник содержит интерактивные рабочие листы при обучении грамматике английского языка по 2 части учебника «Rainbow English» 3 класса, предназначенные для тренировки грамматических явлений.

Интерактивные рабочие листы разработаны по основным темам грамматики английского языка, изучаемой в данном учебнике: употребление времен Present Simple и Present Continues в утвердительных предложениях, употребление вопросительных предложений в Present Simple и Present Continues, употребление вопросительных предложений с модальным глаголом can, употребление отрицательных вопросов в Present Simple и Present Continues..

Сборник предназначен для учителя в целях использования на уроках, как средства организации тренировки грамматических явлений. Используется для организации учебного процесса в кабинетах, оснащенных интерактивным оборудованием для каждого учащегося. Интерактивные рабочие листы сборника предназначены для учащихся, с целью тренировки грамматических навыков.

Интерактивные рабочие листы созданы на цифровой образовательной платформе. LIVEWORKSHEETS. На данной платформе множество инструментов, необходимых учителю для создания интерактивных листов. Оценка вычисляется сразу при отправке и выполненные задания с оценками, написанными на листе, накапливаются у учителя в ящике «www.liveworksheets.com». Регистрация требуется только учителю, доступ к интерактивным рабочим листам учащиеся получают с помощью ссылки.

Поэтому предлагаемый сборник упражнений может оказаться уместным и полезным для работы по второй части учебника «Rainbow English» 3 класса.


Интерактивные рабочие листы к разделу 6

Тема: What's Your Job. Step 1.

Грамматическое явление: : s (- es). I / We / You / They + глагол He / She / It + глагол + — s (- es), have/has во времени Present Simple.

Вид упражнений в ИРЛ: подстановочный .

URL: <https://www.liveworksheets.com/jt3078436aj>




ИРЛ №2

Тема: What's Your Job. Step 2.

Грамматическое явление: Вопросительные предложения во времени Present Simple.

Вид упражнений в ИРЛ: трансформационный.

URL: <https://www.liveworksheets.com/mf3078469bd>




ИРЛ №3

Тема: What's Your Job. Step 3.

Грамматическое явление: Порядок слов в утвердительном предложении времени Present Continues.

Вид упражнений в ИРЛ: подстановочный.

URL: <https://www.liveworksheets.com/ul3078527zp>




ИРЛ №4

Тема: What's Your Job. Step 4.

Грамматическое явление: Present Simple, окончание s в третьем лице (He / She / It + глагол + — s (- es)).

Вид упражнений в ИРЛ: трансформационный.

URL: <https://www.liveworksheets.com/ec3078545ya>



ИРЛ №5

Тема: What's Your Job. Step 5.

Грамматическое явление: Умение отвечать на вопросы времен Present Simple, Present Continues

Вид упражнений в ИРЛ: подстановочный.

URL: <https://www.liveworksheets.com/ga3078554rd>



ИРЛ №6

Тема: What's Your Job. Step 6.

Грамматическое явление: Умение отвечать на вопросы времени Present Continues

Вид упражнений в ИРЛ: трансформационный.

URL: <https://www.liveworksheets.com/cu3078575ko>



Интерактивные рабочие листы к разделу 7


ИРЛ №7

Тема: Animals. Step 1.

Грамматическое явление: Умение задавать вопросы в Present Simple и Present Continues

Вид упражнений в ИРЛ: трансформационный.

URL: <https://www.liveworksheets.com/uz3078585vo>



ИРЛ №8

Тема: Animals. Step 2.

Грамматическое явление: Умение задавать вопросы в Present Simple, а также грамматического явления Present Simple, окончание s в третьем лице, are/is в Present Continues.

Вид упражнений в ИРЛ: подстановочный, трансформационный.

URL: <https://www.liveworksheets.com/gf3078601mt>



ИРЛ №9


Тема: Animals. Step 3.

Грамматическое явление: don't/doesn't в Present Simple

Вид упражнений в ИРЛ: комбинированный.

URL:

<https://www.liveworksheets.com/cg3088334ui>



ИРЛ №10

Тема: Animals. Step 4.

Грамматическое явление: Утвердительные предложения в Present Simple по образцу.

Вид упражнений в ИРЛ: имитативный.

URL: <https://www.liveworksheets.com/jg3078614ex>




ИРЛ №11

Тема: Animals. Step 5.

Грамматическое явление: Умения составлять предложения в правильном порядке времени Present Simple.

Вид упражнений в ИРЛ: подстановочный.

URL: <https://www.liveworksheets.com/rd3078627yv>



ИРЛ №12

Тема: Animals. Step 6.

Грамматическое явление: Модальный глагол can + V, на примере конструкции can see.

Вид упражнений в ИРЛ: подстановочный.

URL: <https://www.liveworksheets.com/tc3078631px>



Интерактивные рабочие листы к разделу 8

ИРЛ №13

Тема: Seasons and Months. Step 1.

Грамматическое явление: Отрицательные предложения в Present Simple – употребление вспомогательного глагола don't/doesn't.

Вид упражнений в ИРЛ: трансформационный.

URL: <https://www.liveworksheets.com/pd3078646ov>



ИРЛ №14

Тема: Seasons and Months. Step 2.

Грамматическое явление: Вспомогательный глагол is во времени Present Continues.

Вид упражнений в ИРЛ: подстановочный.

URL: <https://www.liveworksheets.com/xs3078659mu>



ИРЛ №15

Тема: Seasons and Months. Step 3.

Грамматическое явление: Вспомогательные глаголы is/are во времени Present Continues.

Вид упражнений в ИРЛ: подстановочный.

URL: <https://www.liveworksheets.com/yp3078666zz>




ИРЛ №16

Тема: Seasons and Months. Step 4.

Грамматическое явление: Умение отвечать на вопросы во временах Present Simple и Present Continues.

Вид упражнений в ИРЛ: трансформационный.

URL: <https://www.liveworksheets.com/sb3078677yk>




ИРЛ №17

Тема: Seasons and Months. Step 5.

Грамматическое явление: Употребление likes, don't like, hate, hates, love, loves во времени Present Simple.

Вид упражнений в ИРЛ: комбинированный.

URL: <https://www.liveworksheets.com/sq3078687rl>



ИРЛ №18

Тема: Seasons and Months. Step 6.

Грамматическое явление: Вспомогательный глагол is во времени Present Continues.

Вид упражнений в ИРЛ: подстановочный.

URL: <https://www.liveworksheets.com/ia3078696sr>

