



МУНИЦИПАЛЬНОЕ АВТОНОМНОЕ ДОШКОЛЬНОЕ ОБРАЗОВАТЕЛЬНОЕ УЧРЕЖДЕНИЕ
«РАДОЗТЬ» МУНИЦИПАЛЬНОГО ОБРАЗОВАНИЯ ГОРОД ГУБКИНСКИЙ

Мастер-класс для педагогов на тему:

**Игровая технология
Корововой Т.В.**

**«НАЧАЛЬНАЯ СИСТЕМА
ИГРОВЫХ ЗАНЯТИЙ С
БЛОКАМИ ДЪЕНЕША ДЛЯ
ДЕТЕЙ МЛАДШЕГО
ДОШКОЛЬНОГО ВОЗРАСТА»
в образовательном процессе
ДОУ**




Воспитатель МАДОУ «Радость» Карпенко Т.П.

г. Губкинский, 2018

Цель мастер-класса:


Повышение теоретического уровня, профессионального мастерства и компетентности педагогов; систематизация практического материала по данной проблеме в соответствии с ФГОС.

Блоки Дьенеша



Игровая технология «Логические блоки Дьенеша» направлена на:

- развитие у малышей логического мышления, комбинаторики, аналитических способностей,
- формирование начальных навыков, необходимых детям в дальнейшем для умения решать логические задачи;
- развитие у дошкольников умения выявлять в объектах разнообразные свойства, называть их, адекватно обозначать словами их отсутствие, абстрагировать и удерживать в памяти одновременно два или три свойства объекта, обобщать рассматриваемые объекты по одному или нескольким свойствам;
- развитие речи: малыши строят фразы с союзами "и", "или", частицей "не" и т.д.;
- развитие психических процессов дошкольников: восприятия, внимания, памяти, воображения и интеллекта, творческого воображения и креативного мышления.



Игровое занятие «Поможем зверятам»

Цель: Совершенствовать знания детей о геометрических фигурах и их цвете.



Игровое занятие «Разложи по цвету»


Цель: Упражнять детей в классификации блоков по одному, двум и более признакам.



Дидактическая игра «Сложи картинку»

Цель: Развитие умения выявлять свойства, «читать схему».

Эту творческую игру обожают все детки без исключения. Она очень простая, но увлекательная. Ребенку предлагается складывать из элементов Дьенеша разные фигурки сначала по схемам, а потом без них, постепенно усложняя задачу.



Спасибо за внимание!

