

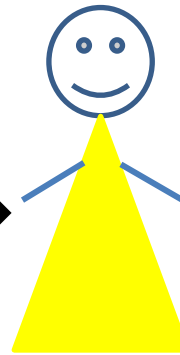



ске - ске - ске

я

живу

в

Кабанске



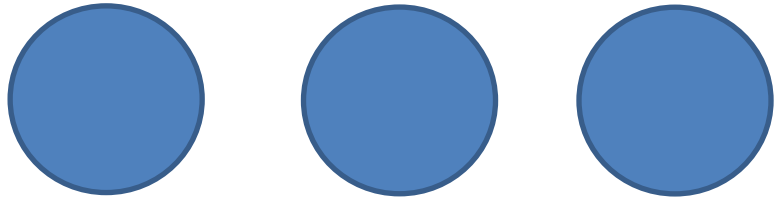
лю - лю - лю

маму

я

свою

люблю



ЛЮ - ЛЮ - ЛЮ



ВСЮ

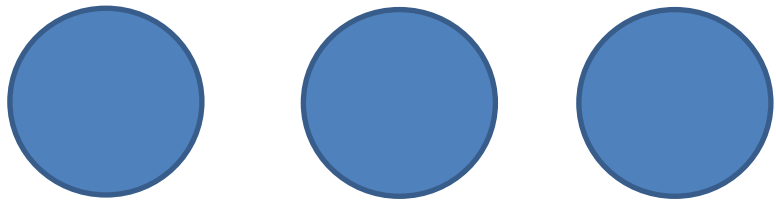


СЕМЬЮ



СВОЮ

ЛЮБЛЮ



ЛО - ЛО - ЛО



я






ЛЮБЛЮ



своё

СЕЛО






ску - ску - ску

иду

я

по

Кабанску






анск - анск - анск

едим

мы

в

Кабанск






ска - ска - ска

едим

из


Кабанска



ал - ал - ал

озеро

Байкал




ЛЫ - ЛЫ - ЛЫ

глаза

нерпы

мне

милы




ЛЫЛ - ЛЫЛ - ЛЫЛ

под водой

окунь

плыл



ал - ал - ал




как



красив



Байкал



ал - ал - ал



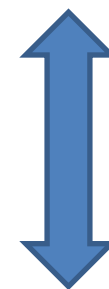
омуль






в



озере




плескал



ОЗЫ - ОЗЫ - ОЗЫ




МЫ



ГОТОВИМ



ПОЗЫ



ЕЛИ - ЕЛИ - ЕЛИ


МЫ




ПЕЛЬМЕНИ



СЪЕЛИ



рят - рят - рят



друзят




русский




и



бурят



ротку-ротку-ротку




я




надел



косоворотку



ЭЛ - ЭЛ - ЭЛ




я




надел



дэгэл



ела - ела - ела




я



малгай




надела



ШНИК – ШНИК – ШНИК

голубой


КОКОШНИК



ла - ла - ла

сарафан

надела




ла - ла - ла



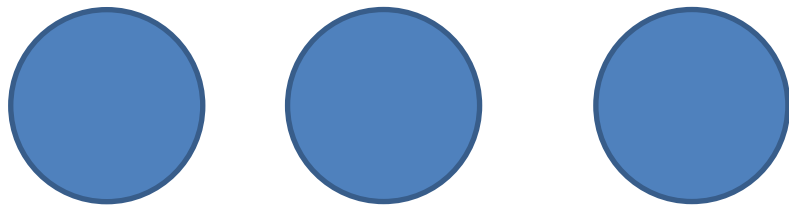
торт



черничный



испекла



или - или - или



коктейль



клубничный



пили



Патриотические чистоговорки с ТАКТИЛЬНЫМ сопровождением



Работа ведется следующим образом: взрослый читает сам текст, а ребенок использует тактильное сопровождение. Нажимает на кнопки и произносит чистоговорку с опорой на схему. Произносить можно с разной интонацией (громко, тихо, радостно, грустно, вопросительно). Таким образом, в увлекательной форме можно проговаривать слоги различной конфигурации довольно долгое время и ребенку это не надоедает.

Цель: автоматизация звука в речи ребенка.

Задачи:

1. Отработать правильное произношение звука в речи ребенка с помощью чистоговорок .
2. Улучшить ритмико-интонационную сторону речи.
- 3.закрепить знания о своей малой Родине.
4. Повысить речевую активность ребенка.
5. Оптимизировать эмоциональный фон, улучшить настроение.